



КОМИТЕТ ПО ТРУДУ И ЗАНЯТОСТИ  
НАСЕЛЕНИЯ КУРСКОЙ ОБЛАСТИ  
г. Курск, Красная площадь, 8, 305000  
тел.: +7 (4712) 52-10-68, факс: (4712) 52-10-95  
e-mail: fgszn@sovtest.ru  
www.trud46.ru

Главам районов и городов  
Курской области  
(по списку)

17.04.2023 № 04.3-06/2244

**21 апреля 2023 года в 11-00** в режиме видеоконференцсвязи специализированное образовательное структурное подразделение «Учебный центр профессионального обучения и дополнительного профессионального образования» ООО «ИНТЕХ» проводит открытое мероприятие «Практические аспекты организации обучения охране труда в соответствии с порядком обучения по охране труда и проверки знания требований охраны труда, утвержденного Постановлением Правительства № 2464 от 24 декабря 2021 года».

Программа мероприятия:

Время	Тема выступления	Спикер
11:00 – 11:10	Вступительное слово	Никоненок Ирина Евгеньевна – специалист в области охраны труда, преподаватель учебного центра ООО «ИНТЕХ»
11:15 – 11:40	Доклад: «Практические аспекты организации обучения охране труда в соответствии с порядком обучения по охране труда и проверки знания требований охраны труда утвержденного Постановлением Правительства № 2464 от 24 декабря 2021г.».	Березовский Николай Сергеевич – эксперт на право выполнения работ по специальной оценке условий труда
11:40 – 11:55	Доклад: «Особенности передачи в сведений о проведенных проверках знаний в Реестр обученных работодателем по охране труда лиц»	Дорошко Сергей Валентинович – генеральный директор ООО «ИНТЕХ», поставщик услуг с сфере охраны труда
11:55 – 12:20	Подведение итогов, ответы на вопросы	


Мероприятие будет проводиться на безвозмездной основе.

Платформа проведения – VK-звонки. Ссылка для подключения:  
<https://vk.com/call/join/84Ok9mGlZwcUGmXMZFGIXTj45v1IbAGDDKdmwQJP8ZM>.

В связи с этим просим довести информацию о мероприятии до работодателей – представителей среднего и крупного бизнеса Вашего муниципального образования.

Приложение: Инструкция по подключению на 5 л. в 1 экз.

Председатель комитета



Е.В. Кулагина



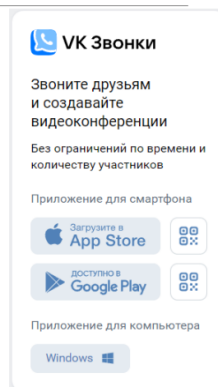
РАБОТА С СЕРВИСОМ ДЛЯ ВИДЕОКОНФЕРЕНЦСВЯЗИ (ВКС) И ВЕБИНАРОВ

## VK Звонки – для чего?

Сервис VK Звонки приходит на смену многим аналогичным используемым платформам.

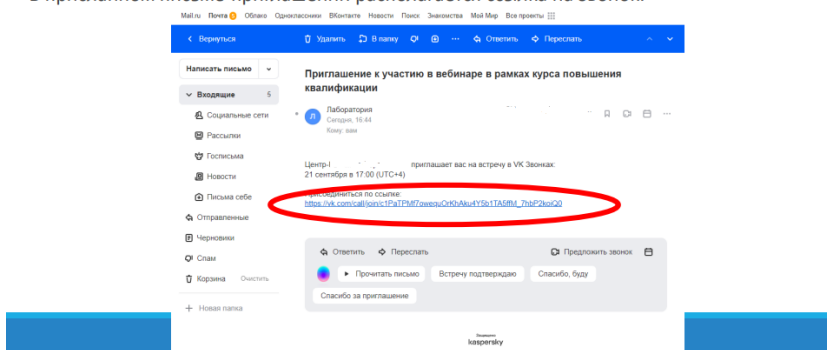
Данный сервис используется для проведения рабочих встреч, совещаний или учебных вебинаров для группы более 2 участников (до ∞).

Пользоваться данным сервисом можно через установленное приложение и без его установки через браузер, т.е. на странице интернета.

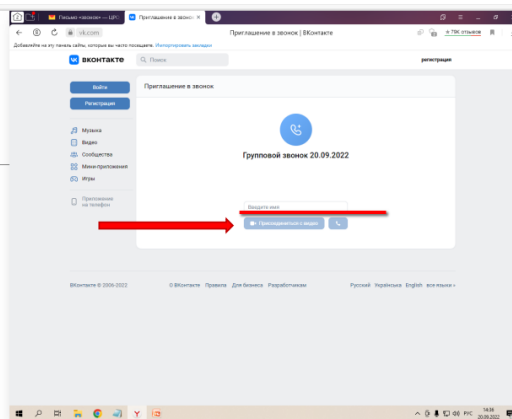


## Как участвовать в звонке?

**ВАЖНО!!!** Для участия в звонке участникам не обязательно иметь аккаунт (профиль) в социальной сети «ВКонтакте».  
**Но в этом случае не будет доступно общение с остальными участниками в чате звонка.**  
 В присланном письме-приглашении располагается ссылка на звонок.

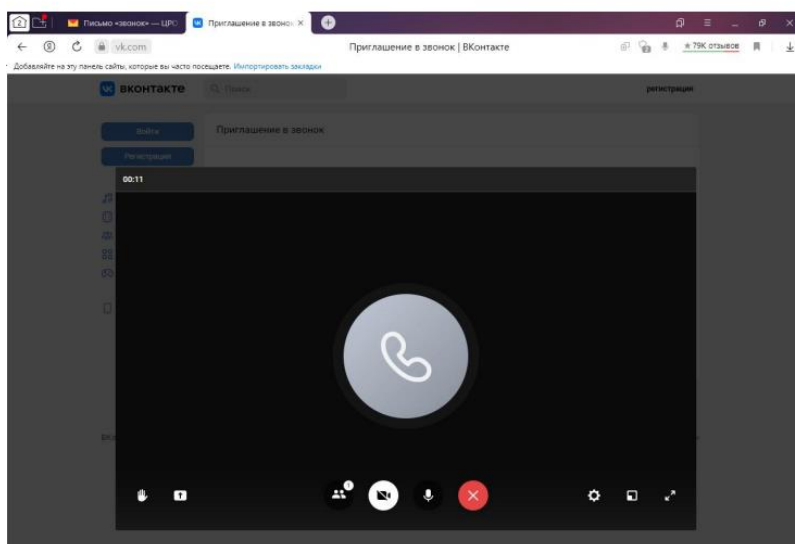


При входе в звонок  
требуется  
ОБЯЗАТЕЛЬНО указать  
Ваше ФИО.




Далее нажать кнопку «Присоединиться с видео», либо  
«Присоединиться с аудио».  
Для этого к компьютеру должна быть присоединена веб-камера.

Окно звонка, открытого в браузере  
выглядит так:



Окно звонка, открытого в приложении  
«VK Звонки», выглядит так :

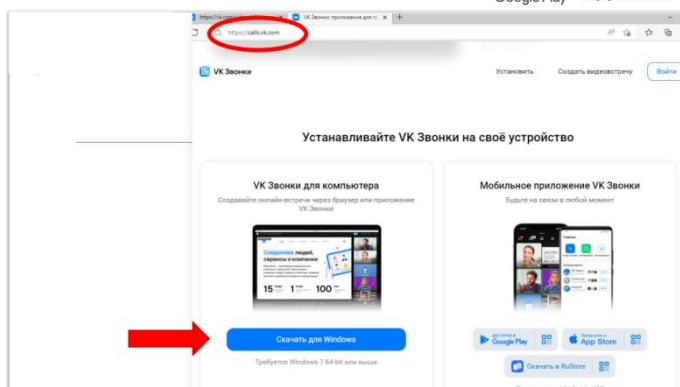


# Как установить программу на компьютер?

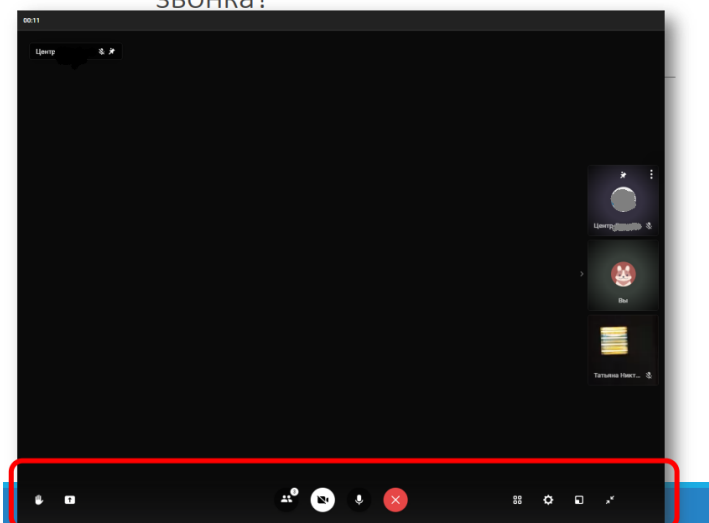
Приложение «VK Звонки» можно установить на компьютер и мобильные устройства.

Для компьютера его официальную версию нужно скачать по ссылке: <https://calls.vk.com/>, выбрав версию для своей операционной системы.







Мобильная версия приложения для Android доступна для скачивания и установки в



Как работать с панелью инструментов звонка?

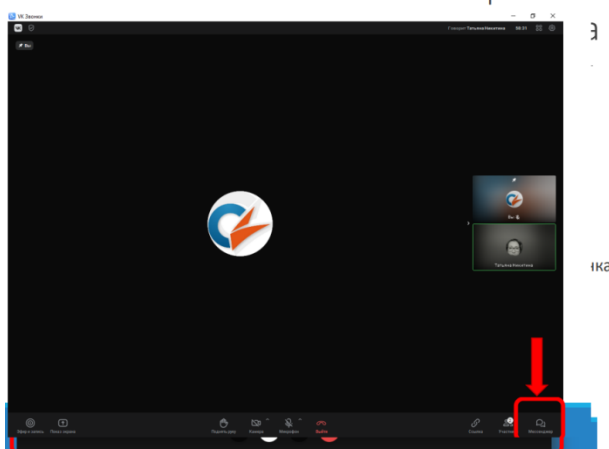


## Наименования кнопок панели инструментов звонка

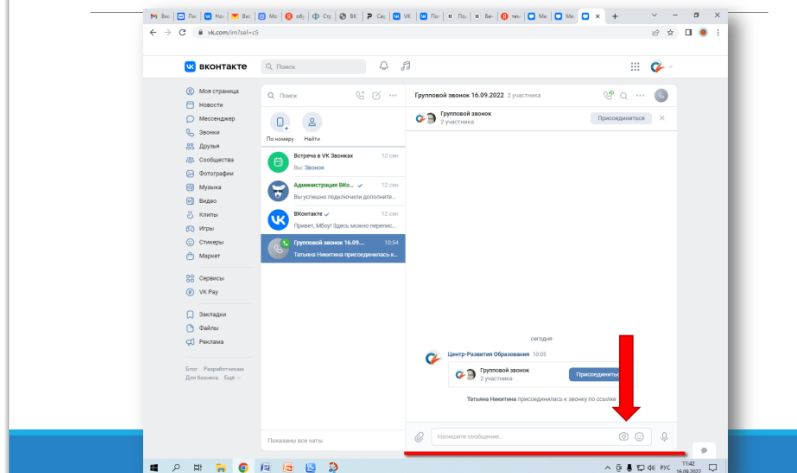
- |   |   |   |                                |
|---|---|---|--------------------------------|
|  | - поднять руку                                    |  | - режим отображения участников |
|  | - демонстрация экрана                             |  | - настройки звонка             |
|  | - показать участников звонка                      |  | - свернуть окно звонка         |
|  | - включение/выключение<br>видеокамеры и микрофона |  | - развернуть окно звонка       |
|  |   |   |                                |
|  | - выйти из звонка                                 |   |                                |



Как использовать чат собрания?

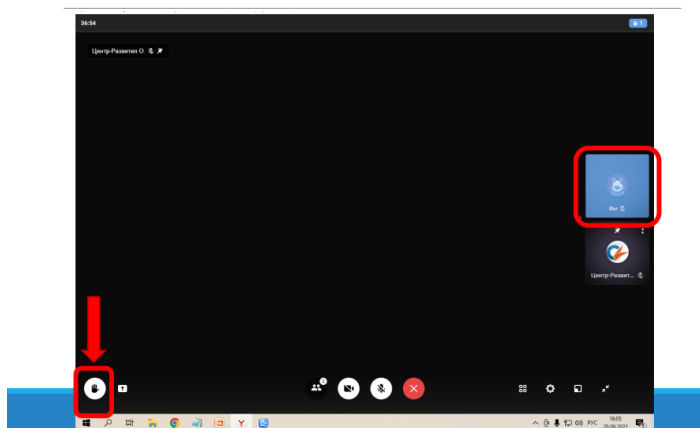


При нажатии на кнопку «Мессенджер», раскроется дополнительное окно браузера, в котором отобразится беседа **авторизованных пользователей социальной сети «ВКонтакте»**.  
Посредством чата можно передавать текстовые сообщения, файлы, голосовые сообщения.



## Как участвовать в дискуссии?

Если Вы хотите участвовать в дискуссии, можно использовать кнопку «Поднять руку». Модератор собрания увидит Вашу реакцию и передаст слово:



Для выхода из звонка нажмите на кнопку «Выйти из

